

Colecția Porta HIDE




NOU

Porta HIDE



Porta HIDE este o colecție care oferă noi perspective ale designului interior, făcând posibilă integrarea la nivelul peretelui a tocului și foi de ușă.

Porta HIDE, 1.1



Porta HIDE, 1.1, Alb




model 1.1




model A



model B



model C



model E



model U



model V



model W



model Y



model Q


CULORI DISPONIBILE

Vopsea Premium ★★★★★☆

Alb
(RAL 9003)

Grund pregătire pentru vopsire

Alb



Standard, fără falț (deschidere spre exterior) – deschidere dreapta



Cant reversibil (deschidere spre interior) – deschidere stânga



model frezare

CONSTRUCȚIA CANATULUI

Canat fără falț (deschidere spre exterior) sau cant reversibil (deschidere spre interior). Miezul canatului este fagure de stabilizare sau PAL perforat (cost suplimentar), acoperit pe ambele fețe cu plăci de HDF.

Canatul se poate realiza pe următoarele finisaje:

- Canatul este grunduit și pregătit pentru vopsire.
- Canturile foii de ușă sunt laminate, ceea ce permite vopsirea.
- Vopsea Premium - Alb (RAL 9003). Ușile din colecția Porta VECTOR Premium sunt disponibile pentru colecția Porta HIDE.

TOC

Tocul este realizat din aluminiu, pregătit pentru vopsire (grunduit). Acesta este destinat canaturilor din lemn cu o grosime de 40 mm. Tocul poate fi montat pe un perete de zidărie sau de gips carton G-K.

SETUL COMPLET CUPRINDE

- Ușă
- Două balamale 3D
- Trei balamale 3D – în cazul în care miezul este PAL perforat
- Broască cu cheie simplă, cu blocare pentru uși de baie sau pregătire pentru cilindru

- Toc ascuns din aluminiu

REMARCĂ

- Agrement Tehnic – AT-15-6515/2016 - canat
- Agrement Tehnic – AT-15-9157/2014 - toc
- Balama 3D - dedicată colecției Porta HIDE

COSTURI SUPLIMENTARE (OPȚIONAL)

- canelură pentru ventilație
- sigiliu pentru etanșare
- structură PAL perforat

Dimensiunile ușilor

NORMĂ POLONEZĂ

TIP DE TOC	DIM.	S _s	S _b	H _s	H _b	S _o	H _o
Porta HIDE fără falț (deschidere spre exterior)	70	718	787	2017	2059	807	2027
	80	818	887			907	
	90	918	987			1007	
Porta HIDE cu cant reversibil (deschidere spre interior)	70	718	787	2027	2069	807	2079
	80	818	887			907	
	90	918	987			1007	

NORMĂ CEHĂ

TIP DE TOC	DIM.	S _s	S _b	H _s	H _b	S _o	H _o
Porta HIDE fără falț (deschidere spre exterior)	70	722	791	1972	2014	811	1982
	80	822	891			911	
	90	922	991			1011	
Porta HIDE cu cant reversibil (deschidere spre interior)	70	722	791	1982	2024	811	2034
	80	822	891			911	
	90	922	991			1011	

LEGENDĂ

- S_s lățimea totală a canatului cu falțuri
- H_s înălțimea canatului de ușă cu falțuri
- S_o lățimea golului de perete pregătit pentru montarea tocului
- H_o înălțimea golului de ușă în perete pregătit pentru montajul tocului, măsurată de la nivelul podelei finisate
- S_b lățimea tocului, fără pervazuri
- H_b înălțimea tocului, dimensiunea fără pervazuri



www.portadoors.ro / e-mail: info_doors@porta.com.pl

S.C. Porta KMI România S.R.L.
CUI: RO15624380, J02/910/2003, Capital social: 49.949.090 RON
Zona Industrială Arad Nord – Vest, Strada III, Nr. 11, 310491 Arad
Tel: +40 / 257 227 400, fax: +40 / 257 227 401